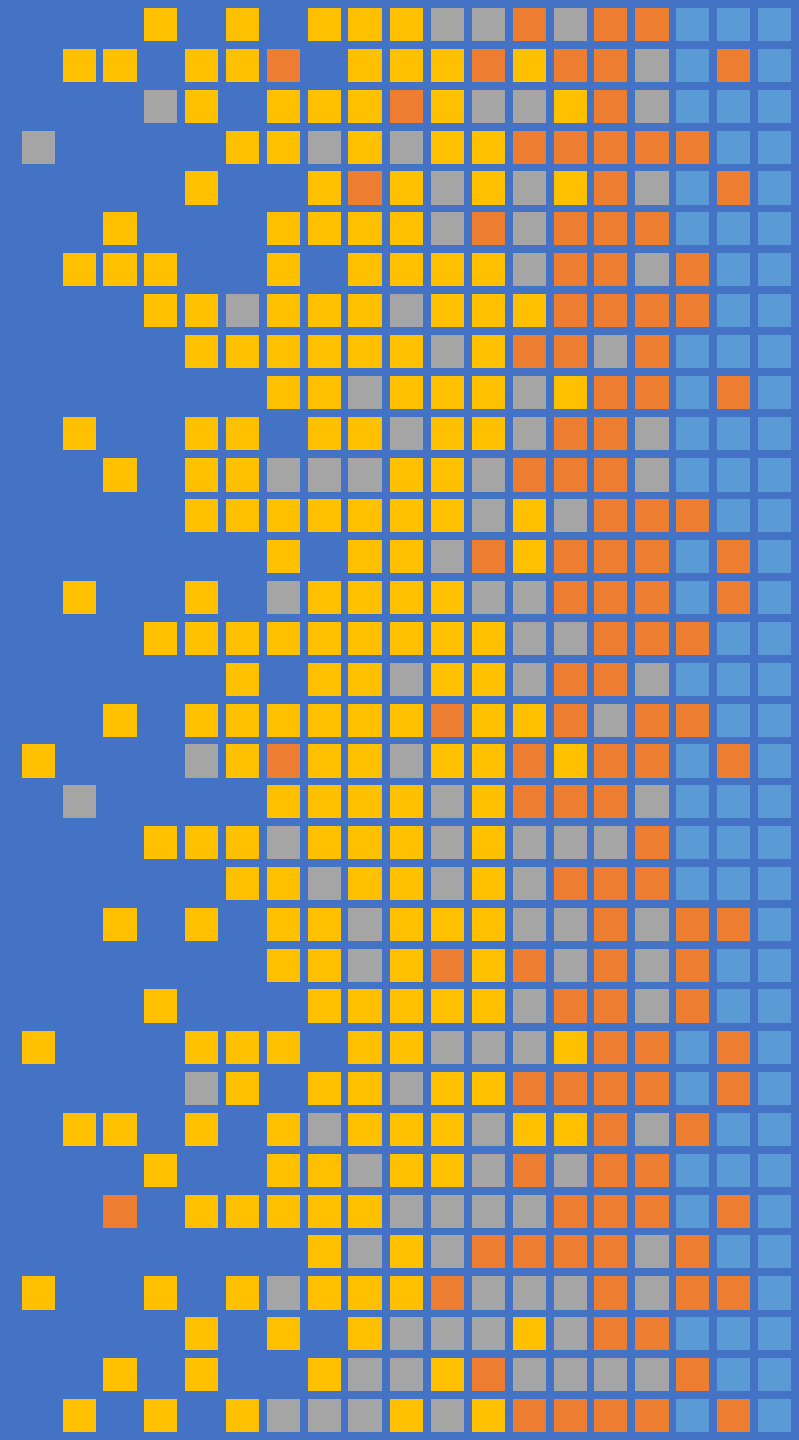


太平國小網站 發布公告說明



點選“登入”

登入

網站導覽

首頁

小

中

大

臺北市大同區太平國民小學

[回首頁](#) [班級網頁](#) [舊網站公告](#) [發布公告](#) [教學資源](#)

首頁

...



E化太平



太平國小公告欄



全文檢索

勿用“單一身分登入”



1. 請輸入“帳號”
2. 請輸入“密碼”




非臺北市教職員或無OpenID帳號者，
請由此登入

帳號

密碼

[忘記密碼?](#)

3. 再點選“登入”



點選“發布公告”



發布公告

教學資源



太平國小公告欄



全文檢索

標題、關鍵字

發布單位：全部



設定

檢索範圍：全部站台

Q 標題、關鍵字

點選“新增公告”



新增公告

設定

| <input type="checkbox"/> 標題 | 單位 | 日期 | 其他 |
|---|-----|------------|------|
| <input type="checkbox"/> 臺北市中正國中111學年度第2學期「科學實驗探索營國小組」歡迎報名參加 @ | 學務處 | 2023/01/03 | 更多 ▾ |
| <input type="checkbox"/> 大理高中111學年度雙語冬令營課程歡迎高年級學生報名參加 | 學務處 | 2023/01/03 | 更多 ▾ |
| <input type="checkbox"/> 「臺北市112年臺北市國際教育舞動世界藝起來冬令營」歡迎學生踴躍報名 @ | 學務處 | 2023/01/03 | 更多 ▾ |
| <input type="checkbox"/> 「臺北教師e教材」(原臺北市多媒體教學資源中心) 甄選111學年度各領域研發小組教師 @ | 教務處 | 2022/12/30 | 更多 ▾ |
| <input type="checkbox"/> 函轉財團法人溫世仁文教基金會辦理「112年中小學作文比賽」實施計畫1份，如附件。 @ | 教務處 | 2022/12/30 | 更多 ▾ |
| <input type="checkbox"/> 國教署生命教育專業發展中心 (LEPDC) 辦理「第二屆『復原力』圖卡徵選比賽」 @ | 輔導室 | 2022/12/29 | 更多 ▾ |
| <input type="checkbox"/> 教育部編製校園心理健康促進與自殺防治手冊之懶人包及摺頁 | 輔導室 | 2022/12/29 | 更多 ▾ |

1

想

2

發市單位
學務處

發布者

3

發佈日期

2022/03/11

時間

上午 09:38

4

〇 雲頂

④ 罷頂結束日期

置頂結束時間

5

☐ 不下架

下期日期

2022/04/10

時間

上午 09:38

按Enter後新增關鍵字

6

附件 1

7

B I U S | *I*

樣式 - 字型 - 大小 - A - A -  ?

8

同步顯示至 分類

☐ 上架至臺北市酷課雲校園官網訂閱服務

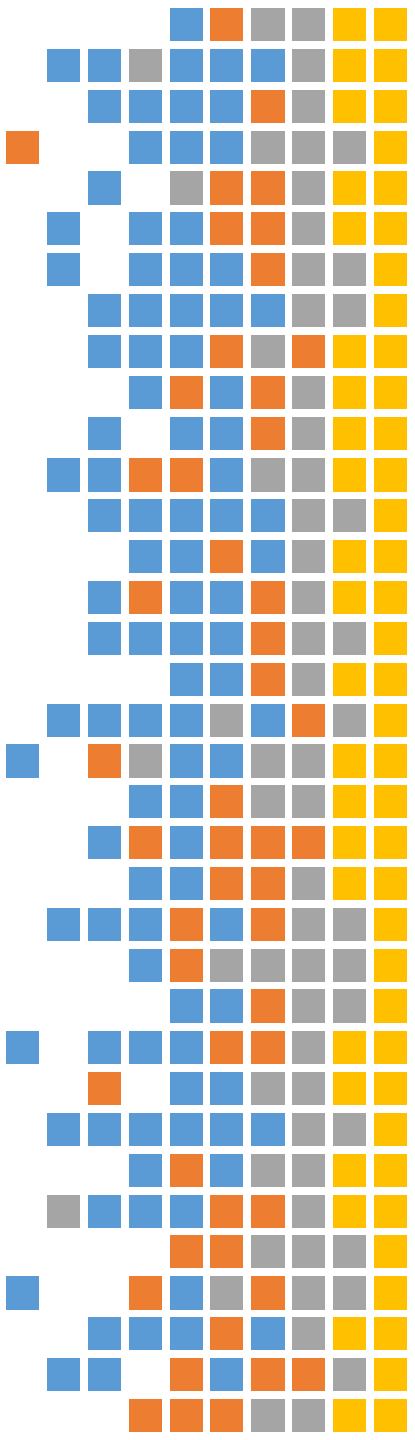
9

× 取消

× 存為草稿

✓ 發布

← FINISH!!

- 
1. **標題：**公告標題
 2. **發布單位：**自動帶出登入帳號所屬所有群組。
發布者：左鍵點擊兩下可選擇是否顯示發布者帳號姓名。
 3. **發布日期：**系統預設當下，可任意設定。
 4. **需置頂公告請洽資訊組**
置頂：勾選後設置置頂時間，最短須置頂一日曆天。
置頂文章將會多出一顆黃色三角形置頂符號標示。
 5. **下架/不下架：**設定該則公告閱覽時間。
下架日期必須大於今天日期&置頂結束日期。
公告下架狀態詳細請見『四、刪除公告』說明。

6.附件：

按Enter後新增關鍵字

附件 ▾

新增檔案

新增連結

📎 請選擇欲上傳的檔案

×

輸入檔案名稱

請選擇欲上傳的檔案

🔗 完整連結網址

×

連結名稱

請填寫完整連結網址

為符合無障礙規範，**檔案名稱請輸入有意義的文字並保留副檔名。**

檔案格式限定以下格式

(1)圖片：jpg、jpeg、png、svg、bmp

(2)檔案：txt、pdf、doc、docx、xls、xlsx、ppt、pptx、odt、ods、odp

(3)影音：mp4、mp3

7.編輯器：詳細請見『編輯器模組』介紹。

8.同步顯示至：可選同步顯示至引用之公告彙整模組所設定之頁簽分類。

The screenshot shows a web interface with a dropdown menu titled '同步顯示至' (Sync Display To). The dropdown is open, showing four options: '公告彙整-最新消息' (Public Notice Compilation - Latest News), '公告彙整-熱門消息' (Public Notice Compilation - Popular News), '公告彙整-升學動態' (Public Notice Compilation - Admission Status), and '公告彙整-榮譽榜' (Public Notice Compilation - Honor Roll). To the right of the dropdown is a label '網訂閱服務' (Network Subscription Service). Below the dropdown are three buttons: '× 取消' (Cancel), '× 存為草稿' (Save as Draft), and '✓ 發布' (Publish).

9.存為草稿：未完成的公告可先【存為草稿】，未來再編輯或直接下架。

- 修改密碼：

進入權限設定，選擇重製密碼，輸入原設定密碼及新密碼，即可完成變更。

The screenshot displays the 'New SiteServer' web application interface. The top navigation bar includes a logo and a '權限' (Permissions) menu item, which is highlighted with a red box and a red arrow labeled '1'. Below the navigation bar, a user profile section shows a placeholder image and the text '測試 您好'. A green arrow labeled '2' points to a toggle icon (an eye with a slash) next to the '權限' menu, with the text '左鍵連點兩下 喚出帳號頁面' (Double-click with the left button to bring up the account page). The main content area is titled '檢視個人權限' (View Personal Permissions) and contains a list of settings: '首頁' (Homepage), '編輯器' (Editor) with a '使用' (Use) button, and '直式選單' (Vertical Menu) with a '使用' (Use) button. A modal window titled '重製密碼' (Reset Password) is overlaid on the settings. This modal contains three input fields: '輸入原密碼' (Enter original password), '設定新密碼' (Set new password), and '確認新密碼' (Confirm new password). A red box and arrow labeled '3' points to the '重製密碼' button in the left sidebar. A red box and arrow labeled '4' points to the '儲存' (Save) button at the bottom right of the modal. The modal also has '取消' (Cancel) and '儲存' (Save) buttons at the bottom. A large red arrow labeled 'FINISH!!' points to the '儲存' button in the modal.

1

2

左鍵連點兩下
喚出帳號頁面

3

4

FINISH!!